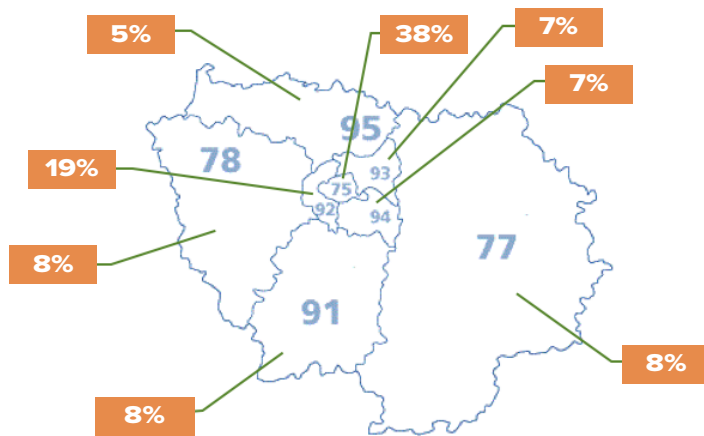




PANORAMA DES ÉCO-ENTREPRISES EN ÎLE-DE-FRANCE

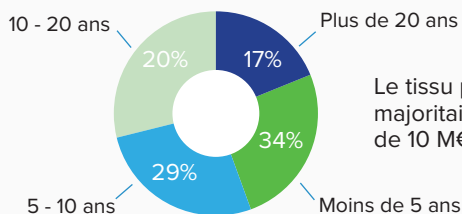
Comment les éco-entreprises profitent-elles du développement de la transition énergétique et écologique dans les territoires ? Le PEXE, les éco-entreprises de France, a réalisé une étude de caractérisation du tissu productif francilien auprès de 369 dirigeants de PME et ETI dans la première région économique française avec l'Ademe Ile-de-France. Les premiers résultats montrent que la filière a le vent en poupe : la création de sociétés et d'emplois est dynamique et les dirigeants sont optimistes sur leur croissance.



UNE FILIÈRE JEUNE, QUI CRÉE DES ENTREPRISES

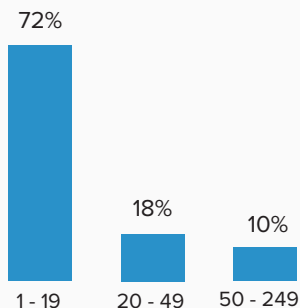
Une filière jeune : 63% des sociétés ont moins de 10 ans

RÉPARTITION PAR ÂGE DES ENTREPRISES

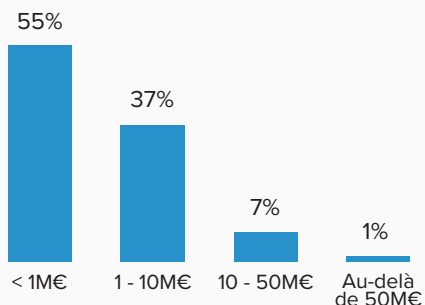


Le tissu productif est composé majoritairement de TPE réalisant moins de 10 M€ de chiffre d'affaires annuel.

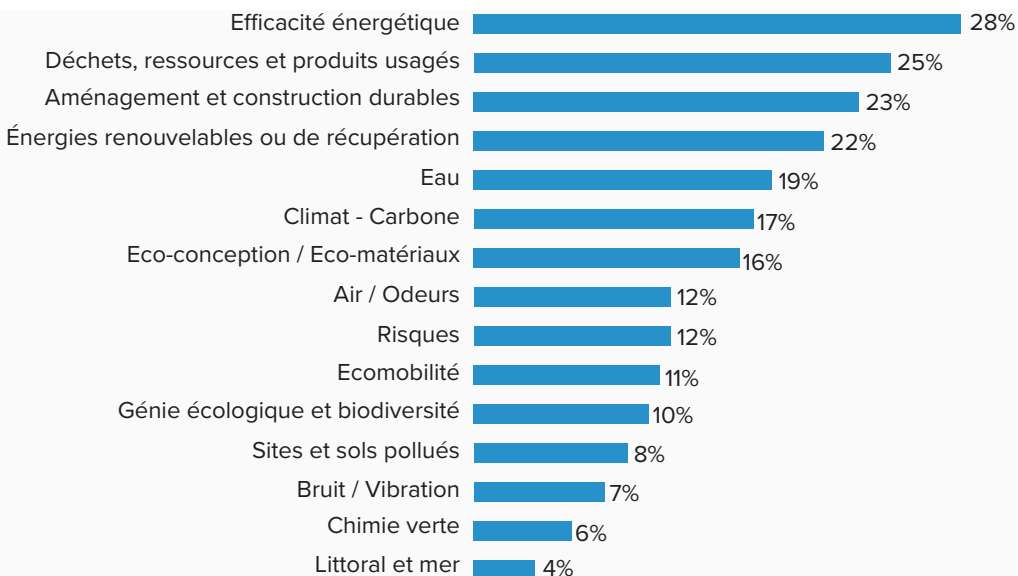
RÉPARTITION DES PME PAR NOMBRE DE SALARIÉS



RÉPARTITION DES PME PAR CHIFFRES D'AFFAIRES



RÉPARTITION PAR SECTEUR



UNE FILIÈRE RÉGIONALE OPTIMISTE

Croissance et emploi au rendez-vous

Les dirigeants des éco-entreprises sont optimistes :

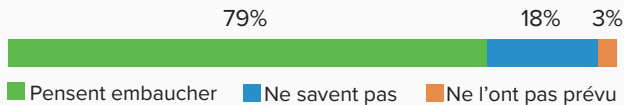
PERCEPTION SUR LA CROISSANCE DE VOTRE MARCHÉ ?



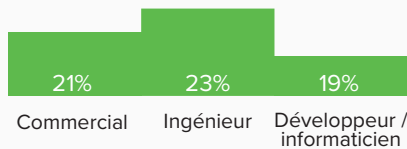
NIVEAU D'OPTIMISME POUR VOTRE CROISSANCE ?



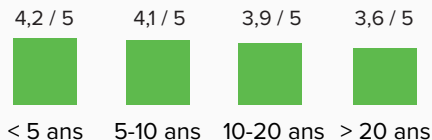
PERSPECTIVES DE RECRUTEMENT



QUELLES SONT LES FONCTIONS LES PLUS RECHERCHÉES ?



PERCEPTION DU MARCHÉ EN FONCTION DE L'ÂGE DE L'ENTREPRISE



UNE FILIÈRE RÉGIONALE DYNAMIQUE ET INNOVANTE

Innovation et numérique plébiscités



Les éco-entreprises franciliennes consacrent en moyenne **15%** de leur chiffre d'affaires à des activités de R&D



47% sont actives à l'export



55% ont une activité R&D interne

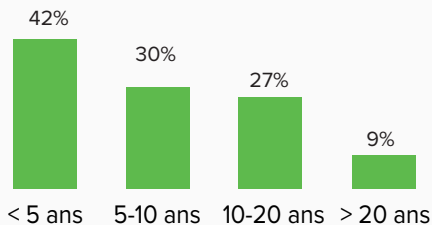


Les éco-entreprises franciliennes qui sont actives à l'international y consacrent en moyenne **25%** de leur chiffre d'affaires.

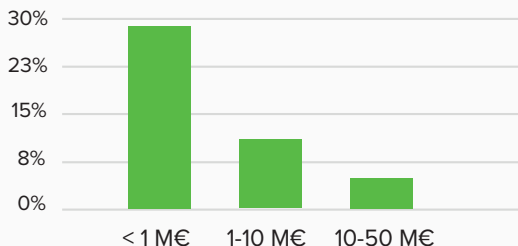


53% ont déjà travaillé avec un laboratoire de recherche

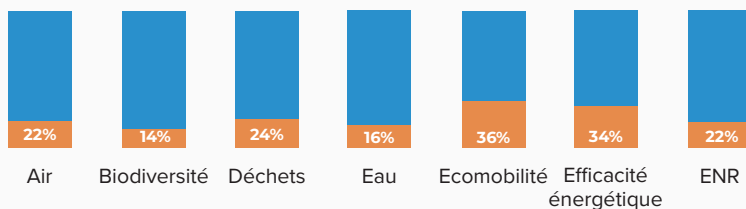
% CA MOYEN CONSACRÉ À LA R&D EN FONCTION DE L'ÂGE DE L'ENTREPRISE



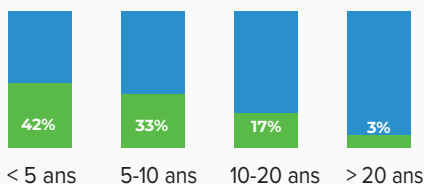
CA MOYEN CONSACRÉ À LA R&D EN FONCTION DU CA



PART DU NUMÉRIQUE DANS L'OFFRE DES ENTREPRISES PAR SECTEUR



PART DES ENTREPRISES QUI PROPOSENT DES SERVICES DIGITAUX EN FONCTION DE LEUR ÂGE



Note méthodologique

L'étude est basée sur le référencement volontaire des acteurs. Cette méthode offre une couverture plus large que l'approche par code NAF « environnement ».

En effet la majorité des entreprises actives sur le secteur sont « hors champ ». C'est notamment le cas des entreprises qui développent des logiciels appliqués

aux secteurs environnement, les entreprises de la métrologie environnementale (capteurs eau/air/...), celles de la modélisation des transferts de polluants, du bruit, celles de l'optimisation de la consommation énergétique ou encore de l'économie circulaire. 43% de l'ensemble de codes NAF sont représentés.

annuaire.ecoentreprises-france.fr

Retrouvez nos annuaires



**ANNUAIRE DES ÉCO-ENTREPRISES
EN ÎLE-DE-FRANCE**



Une information qualifiée pour un contact direct avec les éco-entreprises franciliennes